

BONITETNO IZVJEŠĆE

ISKOP I ČIGRA d.o.o.

Izdano dana 22. listopada 2025.

Izdano za: **Tea Gatternig**

ODVJETNIČKI URED TEA GATTERNIG



Centrala: + 385 1 30 30 500

marketing.hr@bisnode.com

prodaja.hr@bisnode.com

kontakt.hr@bisnode.com

www.bisnode.hr

Adresa: Fallerovo šetalište

22, HR-10000 Zagreb

Profil

Dun & Bradstreet d.o.o.

Izdano dana 22. listopada 2025.

OPĆI PODACI

Poduzeće: ISKOPI ČIGRA d.o.o

OIB: 86652112498

Djelatnost: 43.12. Pripremni radovi na gradilištu

Godina osnivanja: 2020

Vlasništvo: privatno vlasništvo

Kapital: 100% domaći kapital

Veličina: 2 - mali

ŽIRORAČUNI

HR0524070001100220329

HR6924070001300022590

KONTAKT PODACI

Adresa: Biokovska ulica 4 , Imotski

Email: iskopichigra@gmail.com

ODGOVORNE OSOBE

Željko Blažević

(član uprave)

Tea Gatternig

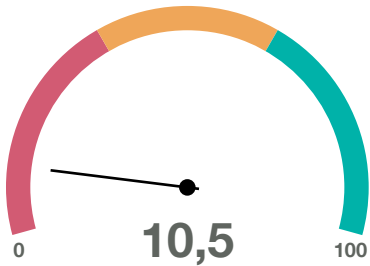
(privremena stečajna upraviteljica)

Bonitetna ocjena

E2

NAZIV	VRIJEDNOST	SKALA	TUMAČENJE
Udio duga u financiranju	89,94		Slabo
Platežna sposobnost	1,27		Ispodprosječno
Pokrivenost rashoda EBITDA-om	0,11		Prosječno
Kreditna izloženost iz operativnog poslovanja	0,54		Slabo
Stopa povrata na imovinu	2,74		Ispodprosječno
Produktivnost ukupne imovine	1,05		Prosječno

Poslovanje



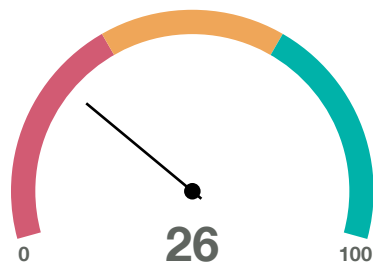
NAZIV	VRIJEDNOST	SKALA	TUMAČENJE
Bonitetna ocjena	E		Slabo
Prihod po zaposleniku	70.438 €		Slabo
Neto profitna marža	1,5 %		Ispodprosječno
Tekuća likvidnost	1,27 %		Iznadprosječno
Novčani omjer	0 %		Slabo
Stupanj zaduženosti	0,90		Ispodprosječno
Dani vezivanja potraživanja	0 dana		Odlično
Dani vezivanja obveza	177 dana		Slabo

Kvaliteta poslovanja

Dun & Bradstreet d.o.o.

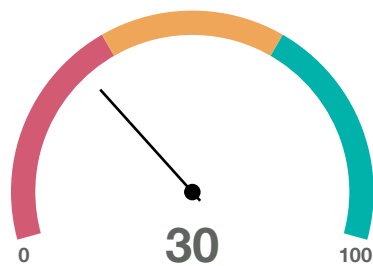
Izdano dana 22. listopada 2025.

Trend



NAZIV	VRIJEDNOST	SKALA	TUMAČENJE
Ukupni prihodi	+1,4 %	<div><div></div></div>	Odlično
Neto dobit	-11,2 %	<div><div></div></div>	Ispodprosječno
Broj zaposlenih	0 %	<div><div></div></div>	Ispodprosječno
Imovina	-10,9 %	<div><div></div></div>	Ispodprosječno
Neto profitna marža	-12,3 %	<div><div></div></div>	Slabo
Tekuća likvidnost	+126,8 %	<div><div></div></div>	Odlično
Novčani omjer		<div><div></div></div>	Slabo
Stupanj zaduženosti	-3,2 %	<div><div></div></div>	Odlično
Dani vezivanja potraživanja	-100 %	<div><div></div></div>	Iznadprosječno
Dani vezivanja obveza	-3,8 %	<div><div></div></div>	Prosječno

Stabilnost



Blokada	Da
Predstečaj	NE
Stečaj	Ne
Likvidacija	Ne
Porezni dug	Ne
Neisplata plaća	Ne

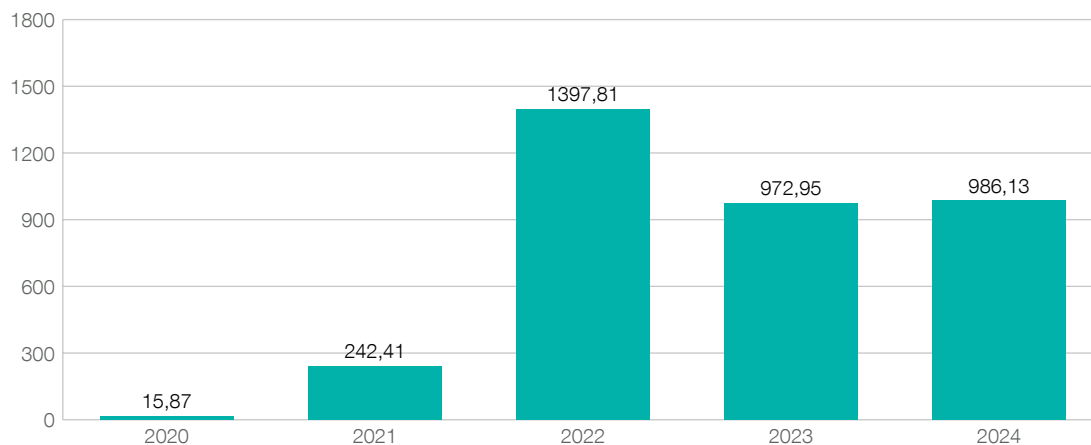
Kvaliteta poslovanja

Dun & Bradstreet d.o.o.

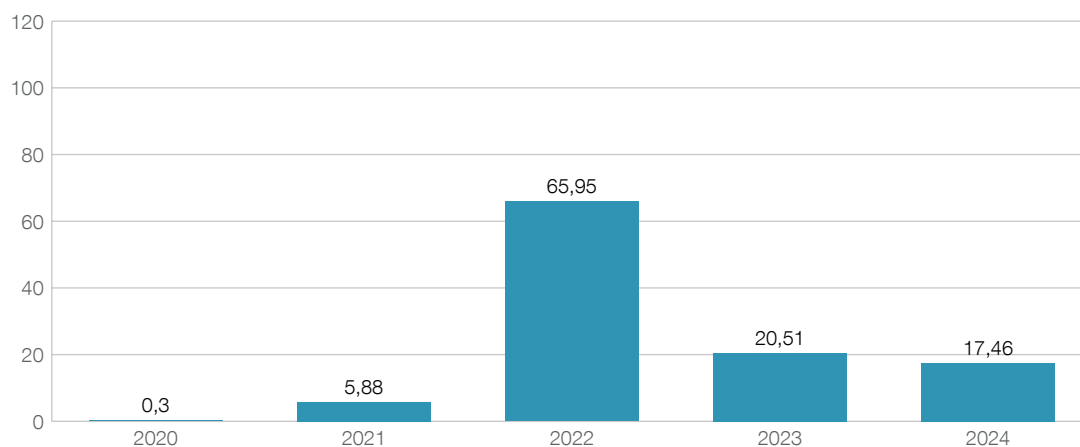
Izdano dana 22. listopada 2025.

Ključni pokazatelji

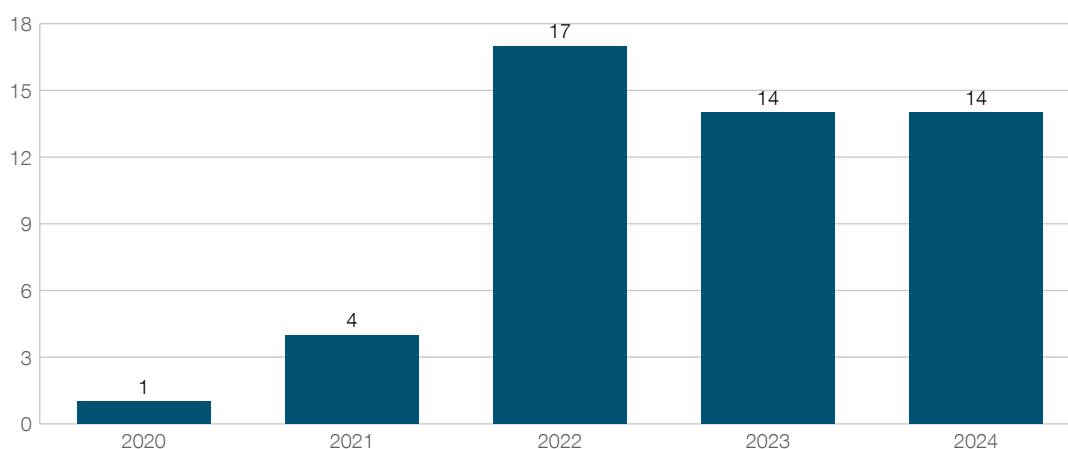
Prihodi (tis. €)



Bruto dobit (tis. €)



Broj zaposlenih



Kvaliteta poslovanja

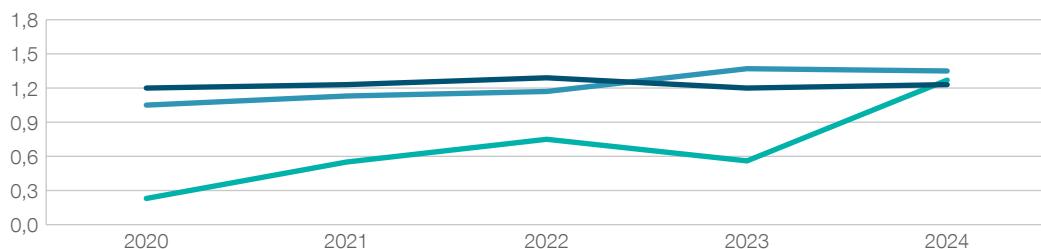
Dun & Bradstreet d.o.o.

Izdano dana 22. listopada 2025.

Usporedba sa sektorom i RH

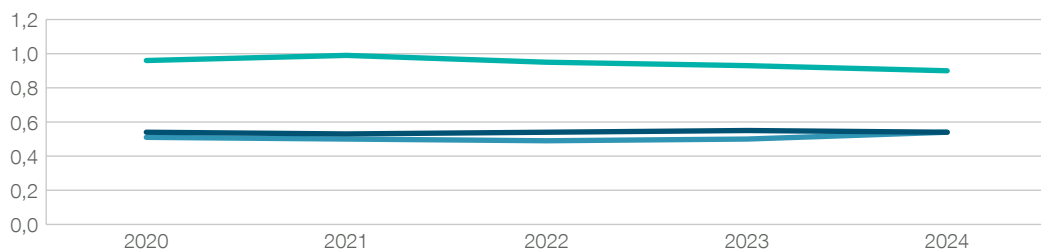
Tekuća likvidnost

ISKOPI ČIGRA
Sektor
Gospodarstvo



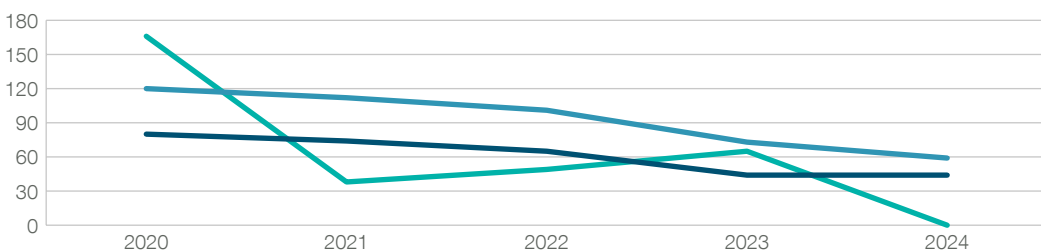
Stupanj zaduženosti

ISKOPI ČIGRA
Sektor
Gospodarstvo



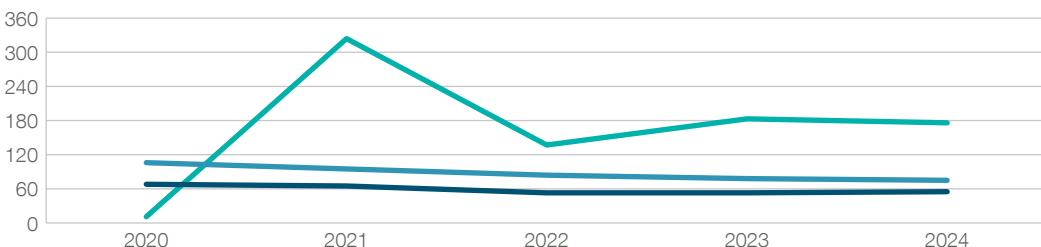
Napлата potraživanja

ISKOPI ČIGRA
Sektor
Gospodarstvo



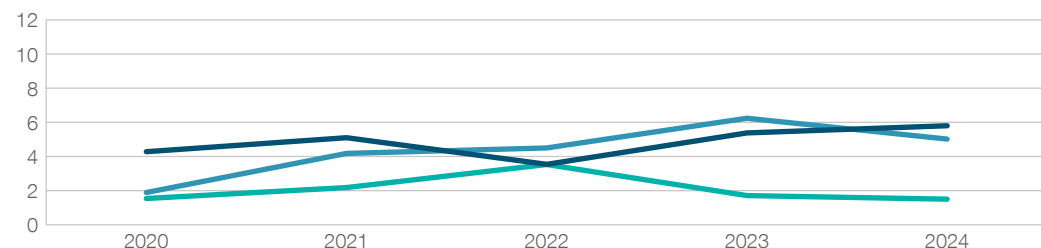
Plaćanje obveza

ISKOPI ČIGRA
Sektor
Gospodarstvo



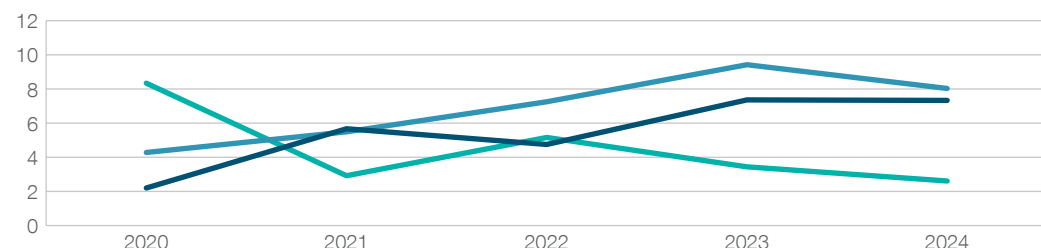
Neto profitna marža

ISKOPI ČIGRA
Sektor
Gospodarstvo



Operativna marža

ISKOPI ČIGRA
Sektor
Gospodarstvo



Bilanca RDG

Dun & Bradstreet d.o.o.

Izdano dana 22. listopada 2025.

Bilanca

	2022	2023	2024
A) POTRAŽIVANJA ZA UPISANI A NEUPLAĆENI KAPITAL (u €)	0	0	0
B) DUGOTRAJNA IMOVINA (u €)	880.302	784.266	341.309
I. NEMATERIJALNA IMOVINA (u €)	0	0	0
1. Izdaci za razvoj (u €)	0	0	0
2. Koncesije, patenti, licencije, robne i uslužne marke, softver i ostala pr (u €)	0	0	0
3. Goodwill (u €)	0	0	0
4. Predumovi za nabavu nematerijalne imovine (u €)	0	0	0
5. Nematerijalna imovina u pripremi (u €)	0	0	0
6. Ostala nematerijalna imovina (u €)	0	0	0
II. MATERIJALNA IMOVINA (u €)	880.302	784.266	341.309
1. Zemljište (u €)	0	0	0
2. Građevinski objekti (u €)	0	0	0
3. Postrojenja i oprema (u €)	859.918	774.647	341.309
4. Alati, pogonski inventar i transportna imovina (u €)	20.384	9.618	0
5. Biološka imovina (u €)	0	0	0
6. Predumovi za materijalnu imovinu (u €)	0	0	0
7. Materijalna imovina u pripremi (u €)	0	0	0
8. Ostala materijalna imovina (u €)	0	0	0
9. Ulaganje u nekretnine (u €)	0	0	0
III. DUGOTRAJNA FINACIJSKA IMOVINA (u €)	0	0	0
1. Ulaganja u udjele (dionice) poduzetnika unutar grupe (u €)	0	0	0
2. Ulaganja u ostale vrijednosne papire poduzetnika unutar grupe (u €)	0	0	0
3. Dani zajmovi, depoziti i slično poduzetnicima unutar grupe (u €)	0	0	0
4. Ulaganja u udjele (dionice) društava povezanih sudjelujućim interesom (u €)	0	0	0
5. Ulaganja u ostale vrijednosne papire društava povezanih sudjelujućim int (u €)	0	0	0
6. Dani zajmovi, depoziti i slično društvima povezanim sudjelujućim interes (u €)	0	0	0
7. Ulaganja u vrijednosne papire (u €)	0	0	0
8. Dani zajmovi, depoziti i slično (u €)	0	0	0
9. Ostala ulaganja koja se obračunavaju metodom udjela (u €)	0	0	0

Bilanca RDG

Dun & Bradstreet d.o.o.

Izdano dana 22. listopada 2025.

10. Ostala dugotrajna financijska imovina (u €)	0	0	0
IV. POTRAŽIVANJA (u €)	0	0	0
1. Potraživanja od poduzetnika unutar grupe (u €)	0	0	0
2. Potraživanja od društava povezanih sudjelujućim interesom (u €)	0	0	0
3. Potraživanja od kupaca (u €)	0	0	0
4. Ostala potraživanja (u €)	0	0	0
V. ODGOĐENA POREZNA IMOVINA (u €)	0	0	0
C) KRATKOTRAJNA IMOVINA (u €)	315.026	207.990	542.904
I. ZALIHE (u €)	0	0	0
1. Sirovine i materijal (u €)	0	0	0
2. Proizvodnja u tijeku (u €)	0	0	0
3. Gotovi proizvodi (u €)	0	0	0
4. Trgovačka roba (u €)	0	0	0
5. Predumovi za zalihe (u €)	0	0	0
6. Dugotrajna imovina namijenjena prodaji (u €)	0	0	0
7. Biološka imovina (u €)	0	0	0
II. POTRAŽIVANJA (u €)	306.177	201.365	531.399
1. Potraživanja od poduzetnika unutar grupe (u €)	0	0	0
2. Potraživanja od društava povezanih sudjelujućim interesom (u €)	0	0	531.399
3. Potraživanja od kupaca (u €)	182.002	169.609	0
4. Potraživanja od zaposlenika i članova poduzetnika (u €)	0	0	0
5. Potraživanja od države i drugih institucija (u €)	124.175	20.246	0
6. Ostala potraživanja (u €)	0	11.509	0
III. KRATKOTRAJNA FINACIJSKA IMOVINA (u €)	0	6.625	11.452
1. Ulaganja u udjele (dionice) poduzetnika unutar grupe (u €)	0	0	0
2. Ulaganja u ostale vrijednosne papire poduzetnika unutar grupe (u €)	0	0	0
3. Dani zajmovi, depoziti i slično poduzetnicima unutar grupe (u €)	0	0	0
4. Ulaganja u udjele (dionice) društava povezanih sudjelujućim interesom (u €)	0	0	0
5. Ulaganja u ostale vrijednosne papire društava povezanih sudjelujućim int (u €)	0	0	0
6. Dani zajmovi, depoziti i slično društvima povezanim sudjelujućim interes (u €)	0	0	0
7. Ulaganja u vrijednosne papire (u €)	0	0	0
8. Dani zajmovi, depoziti i slično (u €)	0	6.625	6.625
9. Ostala financijska imovina (u €)	0	0	4.827

Bilanca RDG

Dun & Bradstreet d.o.o.

Izdano dana 22. listopada 2025.

IV. NOVAC U BANCIMA I BLAGAJNI (u €)	8.848	0	54
D) PLAĆENI TROŠKOVI BUDUĆEG RAZDOBLJA I OBRAČUNATI PRIHODI (u €)	0	0	0
E) UKUPNO AKTIVA (u €)	1.195.328	992.256	884.213
F) IZVANBILANČNI ZAPISI (u €)	0	0	0
A) KAPITAL I REZERVE (u €)	57.463	74.114	88.908
I. TEMELJNI (UPISANI) KAPITAL (u €)	2.654	2.654	2.654
II. KAPITALNE REZERVE (u €)	0	0	0
III. REZERVE IZ DOBITI (u €)	0	0	0
1. Zakonske rezerve (u €)	0	0	0
2. Rezerve za vlastite dionice (u €)	0	0	0
3. Vlastite dionice i udjeli (odbitna stavka) (u €)	0	0	0
4. Statutarne rezerve (u €)	0	0	0
5. Ostale rezerve (u €)	0	0	0
IV. REVALORIZACIJSKE REZERVE (u €)	0	0	0
V. REZERVE FER VRIJEDNOSTI (u €)	0	0	0
1. Fer vrijednost financijske imovine kroz ostalu sveobuhvatnu dobit (odnos (u €)	0	0	0
2. Učinkoviti dio zaštite novčanih tokova (u €)	0	0	0
3. Učinkoviti dio zaštite neto ulaganja u inozemstvu (u €)	0	0	0
4. Ostale rezerve fer vrijednosti (u €)	0	0	0
5. Tečajne razlike iz preračuna inozemnog poslovanja (konsolidacija) (u €)	0	0	0
6. Tečajne razlike zbog preračuna u prezentacijsku valutu (u €)	-	-	0
VI. ZADRŽANA DOBIT ILI PRENESENI GUBITAK (u €)	5.521	54.808	71.460
1. Zadržana dobit (u €)	5.521	54.808	71.460
2. Preneseni gubitak (u €)	0	0	0
VII. DOBIT ILI GUBITAK POSLOVNE GODINE (u €)	49.287	16.652	14.794
1. Dobit poslovne godine (u €)	49.287	16.652	14.794
2. Gubitak poslovne godine (u €)	0	0	0
VIII. MANJINSKI (NEKONTROLIRAJUĆI) INTERES (u €)	0	0	0
B) REZERVIRANJA (u €)	0	0	0
1. Rezerviranja za mirovine, otpremnine i slične obveze (u €)	0	0	0
2. Rezerviranja za porezne obveze (u €)	0	0	0
3. Rezerviranja za započete sudske sporove (u €)	0	0	0
4. Rezerviranja za troškove obnavljanja prirodnih bogatstava (u €)	0	0	0
5. Rezerviranja za troškove u jamstvenim rokovima (u €)	0	0	0
6. Druga rezerviranja (u €)	0	0	0

Bilanca RDG

Dun & Bradstreet d.o.o.

Izdano dana 22. listopada 2025.

C) DUGOROČNE OBVEZE (u €)	715.651	547.500	366.872
1. Obveze prema poduzetnicima unutar grupe (u €)	0	0	0
2. Obveze za zajmove, depozite i slično poduzetnika unutar grupe (u €)	0	0	0
3. Obveze prema društvima povezanim sudjelujućim interesom (u €)	0	0	0
4. Obveze za zajmove, depozite i slično društava povezanih sudjelujućim int (u €)	0	0	0
5. Obveze za zajmove, depozite i slično (u €)	0	0	366.872
6. Obveze prema bankama i drugim financijskim institucijama (u €)	715.651	547.500	0
7. Obveze za predujmove (u €)	0	0	0
8. Obveze prema dobavljačima (u €)	0	0	0
9. Obveze po vrijednosnim papirima (u €)	0	0	0
10. Ostale dugoročne obveze (u €)	0	0	0
11. Odgođena porezna obveza (u €)	0	0	0
D) KRATKOROČNE OBVEZE (u €)	422.214	370.641	428.433
1. Obveze prema poduzetnicima unutar grupe (u €)	0	0	0
2. Obveze za zajmove, depozite i slično poduzetnika unutar grupe (u €)	0	0	0
3. Obveze prema društvima povezanim sudjelujućim interesom (u €)	0	0	0
4. Obveze za zajmove, depozite i slično društava povezanih sudjelujućim int (u €)	0	0	0
5. Obveze za zajmove, depozite i slično (u €)	17.048	39.615	0
6. Obveze prema bankama i drugim financijskim institucijama (u €)	0	0	0
7. Obveze za predujmove (u €)	0	0	0
8. Obveze prema dobavljačima (u €)	366.446	310.476	347.187
9. Obveze po vrijednosnim papirima (u €)	0	0	0
10. Obveze prema zaposlenicima (u €)	0	7.459	41.687
11. Obveze za poreze, doprinose i slična davanja (u €)	38.719	13.092	20.765
12. Obveze s osnove udjela u rezultatu (u €)	0	0	0
13. Obveze po osnovi dugotrajne imovine namijenjene prodaji (u €)	0	0	0
14. Ostale kratkoročne obveze (u €)	0	0	18.794
E) ODGOĐENO PLAĆANJE TROŠKOVA I PRIHOD BUDUĆEGA RAZDOBLJA (u €)	0	0	0
F) UKUPNO – PASIVA (u €)	1.195.328	992.256	884.213
G) IZVANBILANČNI ZAPISI (u €)	0	0	0

Račun dobiti i gubitka

	2022	2023	2024
I. POSLOVNI PRIHODI (u €)	1.397.814	972.941	981.498
1. Prihodi od prodaje s poduzetnicima unutar grupe (u €)	0	0	0
2. Prihodi od prodaje (izvan grupe) (u €)	1.341.667	946.952	981.498
3. Prihodi na temelju upotrebe vlastitih proizvoda, robe i usluga (u €)	0	0	0
4. Ostali poslovni prihodi s poduzetnicima unutar grupe (u €)	0	0	0
5. Ostali poslovni prihodi (izvan grupe) (u €)	56.147	25.989	0
II. POSLOVNI RASHODI (u €)	1.325.691	939.461	955.836
1. Promjene vrijednosti zaliha proizvodnje u tijeku i gotovih proizvoda (u €)	0	0	0
2. Materijalni troškovi (u €)	826.768	492.526	682.390
a) Troškovi sirovina i materijala (u €)	323.164	209.809	216.602
b) Troškovi prodane robe (u €)	62.209	1.800	359.439
c) Ostali vanjski troškovi (u €)	441.395	280.917	106.349
3. Troškovi osoblja (u €)	240.078	241.210	149.157
a) Neto plaće i nadnice (u €)	159.825	136.496	95.568
b) Troškovi poreza i doprinosa iz plaća (u €)	54.375	70.055	32.463
c) Doprinosi na plaće (u €)	25.878	34.660	21.125
4. Amortizacija (u €)	115.873	83.415	89.675
5. Ostali troškovi (u €)	78.763	36.269	34.614
6. Vrijednosna usklađenja (u €)	0	0	0
a) dugotrajne imovine osim financijske imovine (u €)	0	0	0
b) kratkotrajne imovine osim financijske imovine (u €)	0	0	0
7. Rezerviranja (u €)	0	0	0
a) Rezerviranja za mirovine, otpremnine i slične obveze (u €)	0	0	0
b) Rezerviranja za porezne obveze (u €)	0	0	0
c) Rezerviranja za započete sudske sporove (u €)	0	0	0
d) Rezerviranja za troškove obnavljanja prirodnih bogatstava (u €)	0	0	0
e) Rezerviranja za troškove u jamstvenim rokovima (u €)	0	0	0
f) Druga rezerviranja (u €)	0	0	0
8. Ostali poslovni rashodi (u €)	64.209	86.040	0
III. FINANCIJSKI PRIHODI (u €)	0	4	4.634
1. Prihodi od ulaganja u udjele (dionice) poduzetnika unutar grupe (u €)	0	0	0
2. Prihodi od ulaganja u udjele (dionice) društava povezanih sudjelujućim i (u €)	0	0	0

Bilanca RDG

Dun & Bradstreet d.o.o.

Izdano dana 22. listopada 2025.

3. Prihodi od ostalih dugotrajnih financijskih ulaganja i zajmova poduzetni (u €)	0	0	0
4. Ostali prihodi s osnove kamata iz odnosa s poduzetnicima unutar grupe (u €)	0	0	0
5. Tečajne razlike i ostali financijski prihodi iz odnosa s poduzetnicima u (u €)	0	0	0
6. Prihodi od ostalih dugotrajnih financijskih ulaganja i zajmova (u €)	0	0	0
7. Ostali prihodi s osnove kamata (u €)	0	0	0
8. Tečajne razlike i ostali financijski prihodi (u €)	0	4	0
9. Nerealizirani dobici (prihodi) od financijske imovine (u €)	0	0	0
10. Ostali financijski prihodi (u €)	0	0	4.634
IV. FINANCIJSKI RASHODI (u €)	6.178	12.975	12.831
1. Rashodi s osnove kamata i slični rashodi s poduzetnicima unutar grupe (u €)	0	0	0
2. Tečajne razlike i drugi rashodi s poduzetnicima unutar grupe (u €)	0	0	0
3. Rashodi s osnove kamata i slični rashodi (u €)	5.998	12.975	11.197
4. Tečajne razlike i drugi rashodi (u €)	176	0	0
5. Nerealizirani gubici (rashodi) od financijske imovine (u €)	0	0	0
6. Vrijednosna usklađenja financijske imovine (neto) (u €)	0	0	0
7. Ostali financijski rashodi (u €)	3	0	1.634
V. UDIO U DOBITI OD DRUŠTAVA POVEZANIH SUDJELUJUĆIM INTERESOM (u €)	0	0	0
VI. UDIO U DOBITI OD ZAJEDNIČKIH POTHVATA (u €)	0	0	0
VII. UDIO U GUBITKU OD DRUŠTAVA POVEZANIH SUDJELUJUĆIM INTERESOM (u €)	0	0	0
VIII. UDIO U GUBITKU OD ZAJEDNIČKIH POTHVATA (u €)	0	0	0
IX. UKUPNI PRIHODI (u €)	1.397.814	972.945	986.132
X. UKUPNI RASHODI (u €)	1.331.869	952.436	968.667
XI. DOBIT ILI GUBITAK PRIJE OPOREZIVANJA (u €)	65.946	20.509	17.465
1. Dobit prije oporezivanja (u €)	65.946	20.509	17.465
2. Gubitak prije oporezivanja (u €)	0	0	0
XII. POREZ NA DOBIT (u €)	16.659	3.858	2.672
XIII. DOBIT ILI GUBITAK RAZDOBLJA (u €)	49.287	16.652	14.794
1. Dobit razdoblja (u €)	49.287	16.652	14.794
2. Gubitak razdoblja (u €)	0	0	0
XIV. DOBIT ILI GUBITAK PREKINUTOG POSLOVANJA PRIJE OPOREZIVANJA (u €)	0	0	0
1. Dobit prekinutog poslovanja prije oporezivanja (u €)	0	0	0
2. Gubitak prekinutog poslovanja prije oporezivanja (u €)	0	0	0
XV. POREZ NA DOBIT PREKINUTOG POSLOVANJA (u €)	0	0	0
1. Dobit prekinutog poslovanja za razdoblje (u €)	0	0	0

Bilanca RDG

Dun & Bradstreet d.o.o.

Izdano dana 22. listopada 2025.

2. Gubitak prekinutog poslovanja za razdoblje (u €)	0	0	0
XVI. DOBIT ILI GUBITAK PRIJE OPOREZIVANJA (u €)	0	0	0
1. Dobit prije oporezivanja (u €)	0	0	0
2. Gubitak prije oporezivanja (u €)	0	0	0
XVII. POREZ NA DOBIT (u €)	0	0	0
XVIII. DOBIT ILI GUBITAK RAZDOBLJA (u €)	0	0	0
1. Dobit razdoblja (u €)	0	0	0
2. Gubitak razdoblja (u €)	0	0	0
XIX. DOBIT ILI GUBITAK RAZDOBLJA (u €)	0	0	0
1. Pripisana imateljima kapitala matice (u €)	0	0	0
2. Pripisana manjinskom (nekontrolirajućem) interesu (u €)	0	0	0
I. Dobit ili gubitak razdoblja (u €)	0	0	0
II. Ostala sveobuhvatna dobit/gubitak prije poreza (u €)	0	0	0
III. Stavke koje neće biti reklasificirane u dobit ili gubitak (u €)	0	0	0
1. Promjene revalorizacijskih rezervi dugotrajne materijalne i nematerijalne i (u €)	0	0	0
2. Dobitak ili gubitak s osnove naknadnog vrednovanja vlasničkih vrijednosnih (u €)	0	0	0
3. Promjene fer vrijednosti financijske obveze po fer vrijednosti kroz račun d (u €)	0	0	0
4. Aktuarski dobici/gubici po planovima definiranih primanja (u €)	0	0	0
5. Ostale stavke koje neće biti reklasificirane (u €)	0	0	0
6. Porez na dobit koji se odnosi na stavke koje neće biti reklasificirane (u €)	0	0	0
IV. Stavke koje je moguće reklasificirati u dobit ili gubitak (u €)	0	0	0
1. Tečajne razlike iz preračuna inozemnog poslovanja (u €)	0	0	0
2. Tečajne razlike zbog preračuna u prezentacijsku valutu (u €)	-	-	0
3. Dobitak ili gubitak s osnove naknadnog vrednovanja dužničkih vrijednosnih p (u €)	0	0	0
4. Dobit ili gubitak s osnove učinkovite zaštite novčanih tokova (u €)	0	0	0
5. Dobit ili gubitak s osnove učinkovite zaštite neto ulaganja u inozemstvu (u €)	0	0	0
6. Udio u ostaloj sveobuhvatnoj dobiti/gubitku društava povezanih sudjelujućim (u €)	0	0	0
7. Promjene fer vrijednosti vremenske vrijednosti opcije (u €)	0	0	0
8. Promjene fer vrijednosti terminskih elemenata terminskih ugovora (u €)	0	0	0
9. Ostale stavke koje je moguće reklasificirati u dobit ili gubitak (u €)	0	0	0
10. Porez na dobit koji se odnosi na stavke koje je moguće reklasificirati u d (u €)	0	0	0
V. Neto ostala sveobuhvatna dobit ili gubitak (u €)	0	0	0
VI. Ukupna sveobuhvatna dobit ili gubitak razdoblja (u €)	0	0	0

Bilanca RDG

Dun & Bradstreet d.o.o.

Izdano dana 22. listopada 2025.

VI. SVEOBUH VATNA DOBIT ILI GUBITAK RAZDOBLJA (u €)	0	0	0
1. Pripisana imateljima kapitala matice (u €)	0	0	0
2. Pripisana manjinskom (nekontrolirajućem) interesu (u €)	0	0	0

Objašnjenja

Tekuća likvidnost

Tekuća likvidnost pokazuje u kojoj mjeri kratkotrajna imovina poduzeća pokriva kratkoročne obveze. Cilj je utvrditi raspolaže li poduzeće sa dovoljno likvidnih sredstava kako bi u kratkom roku mogao podmiriti svoje tekuće obveze. Optimalna razina ovog pokazatelja kreće se između 1,5 i 2.

Stupanj zaduženosti

Stupanj zaduženosti pokazuje koliki je udio vanjskih izvora financiranja u financiranju imovine poduzeća. Veći stupanj zaduženosti sugerira veću zaduženost poduzeća, dok eventualna vrijednost iznad 1 sugerira kako je kapital poduzeća negativan. Gornja granica prihvatljive zaduženosti smatra se 0,7.

Naplata potraživanja

Naplata potraživanja mjeri koliko je poduzeće uspješno u naplati od kupaca prema podacima na zadnji dan u godini. Veća razina realiziranih prihoda u odnosu na razinu nenaplaćenih potraživanja značit će kraću iskazanu naplatu potraživanja poduzeća. S obzirom da je uobičajena valuta plaćanja unutar 60 dana, sva poduzeća koja imaju vrijednost ovog pokazatelja iznad te razine očito ne uspijevaju uredno naplaćivati svoja potraživanja.

Plaćanje obveza

Plaćanje obveza mjeri urednost podmirenja obveza prema dobavljačima na temelju podataka iz zadnjeg dana u godini. Manji iznos nepodmirenih obveza prema dobavljačima u odnosu na iznos ostvarenih materijalnih troškova poduzeća značit će kraći prosjek plaćanja obveza. Ukoliko poduzeće ima ovaj pokazatelj veći od 60 dana, vrlo vjerojatno ne podmiruje svoje obveze na vrijeme.

Neto profitna marža

Neto profitna marža predstavlja omjer neto dobiti i ukupnih prihoda, odnosno mjeri koliki je udio od ukupno realiziranih prihoda ostao vlasnicima poduzeća na raspolaganju nakon oporezivanja bruto dobiti. Veća vrijednost ovog pokazatelja sugerira veću razliku između ostvarenih prihoda i rashoda u korist prihoda. Negativna neto profitna marža sugerira kako je poduzeće ostvarilo neto gubitak, tj. ostvareni rashodi bili su veći od prihoda.

Operativna marža

Operativna marža predstavlja omjer poslovne dobiti i poslovnih rashoda. Za razliku od neto profitne marže, ona u obzir uzima samo prihode i rashode ostvarene iz direktne poslovne aktivnosti, dok isključuje investicijsku i financijsku aktivnost poduzeća. Negativna operativna marža sugerira kako je dobit iz poslovnih aktivnosti poduzeća bila negativna.

Udio u djelatnosti

Dun & Bradstreet d.o.o.

Izdano dana 22. listopada 2025.

Sažetak udjela u djelatnosti (2024)

Djelatnost subjekta (prema posljednjem financijskom izvještaju): 43.12. - Pripremni radovi na gradilištu

ISKOPI ČIGRA d.o.o. u svojoj glavnoj djelatnosti ima udio od 0,27% i nalazi se na 68. mjestu obzirom na ukupne prihode. Sveukupno u djelatnosti 43.12. postoji 626 subjekata. (Broje se samo subjekti koji predaju godišnja financijska izvješća)

Prvih 10 subjekata u djelatnosti drži udio od 36,56%. Tvrtka ISKOPI ČIGRA d.o.o. prema veličini je rangirana kao malo poduzeće.

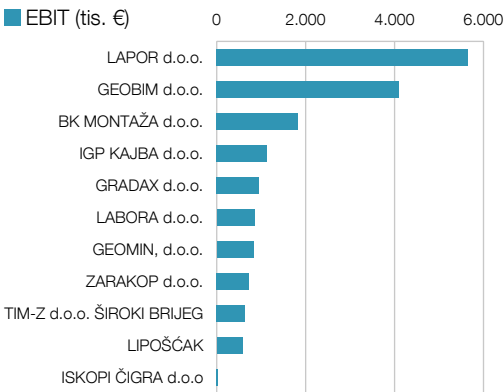
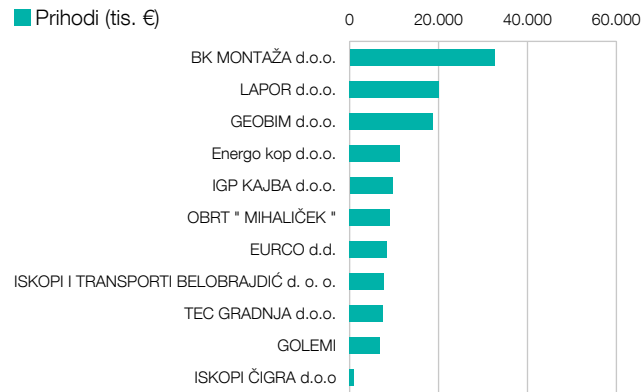
Unutar djelatnosti obzirom na veličinu postoji: 538 mikro, 83 mala i 5 srednje velikih poduzeća.

Udio u djelatnosti prema ukupnom prihodu (2024)

Rang	Naziv poduzeća	Udio u top 10	Udio u djelatnosti
1.	BK MONTAŽA d.o.o.	24,71%	9,03%
2.	LAPOR d.o.o.	15,28%	5,59%
3.	GEOBIM d.o.o.	14,19%	5,19%
4.	Energo kop d.o.o.	8,62%	3,15%
5.	IGP KAJBA d.o.o.	7,29%	2,67%
6.	OBRT " MIHALIČEK "	6,84%	2,5%
7.	EURCO d.d.	6,36%	2,32%
8.	ISKOPI I TRANSPORTI BELOBRAJDIĆ d. o. o.	5,9%	2,16%
9.	TEC GRADNJA d.o.o.	5,66%	2,07%
10.	GOLEMI	5,15%	1,88%
68.	ISKOPI ČIGRA d.o.o	0,75%	0,27%
		Ostali u djelatnosti:	63,44%

Udio u djelatnosti prema EBIT (2024)

Rang	Naziv poduzeća	Udio u top 10	Udio u djelatnosti
1.	LAPOR d.o.o.	32,71%	13,1%
2.	GEOBIM d.o.o.	23,73%	9,5%
3.	BK MONTAŽA d.o.o.	10,57%	4,23%
4.	IGP KAJBA d.o.o.	6,53%	2,61%
5.	GRADAX d.o.o.	5,51%	2,21%
6.	LABORA d.o.o.	4,94%	1,98%
7.	GEOMIN, d.o.o.	4,81%	1,93%
8.	ZARAKOP d.o.o.	4,2%	1,68%
9.	TIM-Z d.o.o. ŠIROKI BRIJEG	3,66%	1,47%
10.	LIPOŠČAK	3,35%	1,34%
209.	ISKOPI ČIGRA d.o.o	0,15%	0,06%
		Ostali u djelatnosti:	59,95%



Ostali pravni podaci i bilješke

Dun & Bradstreet d.o.o.

Izdano dana 22. listopada 2025.

Pravni odnosi

Status subjekta:

Bez postupka

Osnivački akt:

Izjava o osnivanju Društva od 19. prosinca 2019. Odlukom člana društva od 21. rujna 2021. izmjenjena je Izjava o osnivanju od 19. prosinca 2019. u odredbama o predmetu poslovanja. Izjava o osnivanju od 21. rujna 2021. s Potvrdom javnog bilježnika, dostavljena u Zbirku isprava suda.

Temeljni kapital:

20.000,00 (kuna)

Registrirane djelatnosti

proizvodnja naftnih derivata
izvođenje građevinskih iskopa i raščišćavanje gradilišta
transport nafte naftovodima
uklanjanje građevina i pripremni radovi na gradilištu
projektiranje i građenje građevina te stručni nadzor građenja
transport naftnih derivata produktovodima
transport nafte, naftnih derivata i biogoriva cestovnim vozilom
energetsko certificiranje, energetski pregled zgrade i redoviti pregled sustava grijanja i sustava hlađenja ili klimatizacije u zgradi
transport nafte, naftnih derivata i biogoriva željeznicom
stručni poslovi prostornog uređenja
transport nafte, naftnih derivata i biogoriva plovnim putovima
djelatnosti prostornog uređenja i gradnje
popravljanje i održavanje instalacija za struju, vodu, plin, grijanje, ventilaciju i hlađenje
trgovina na veliko naftnim derivatima
trgovina na malo naftnim derivatima
izolacijski radovi
fasadni i štukatorski radovi
skladištenje nafte i naftnih derivata
skladištenje ukapljenog naftnog plina
ugradnja stolarije
trgovina na veliko ukapljenim naftnim plinom
postavljanje podnih i zidnih obloga
trgovina na malo ukapljenim naftnim plinom
soboslikarski i staklarski radovi
izvođenje investicijskih radova u inozemstvu i ustupanje investicijskih radova stranoj osobi
proizvodnja, ugradnja, popravak i održavanje građevinske, drvene i PVC stolarije
djelatnost iznajmljivanja i posredovanja u iznajmljivanju vozila (rent-a-car usluge svih vrsta)
kupnja i prodaja robe
obavljanje trgovačkog posredovanja na domaćem i inozemnom tržištu
pružanje usluga u trgovini
zastupanje inozemnih tvrtki
usluge informacijskog društva

Ostali pravni podaci i bilješke

Dun & Bradstreet d.o.o.

Izdano dana 22. listopada 2025.

rezanje, oblikovanje i obrada kamena

iznajmljivanje strojeva i opreme sa rukovateljem

iznajmljivanje strojeva i opreme, bez rukovatelja i predmeta za osobnu uporabu i kućanstvo

pripremanje i usluživanje jela, pića i napitaka i pružanje usluge smještaja

pripremanje jela, pića i napitaka za potrošnju na drugom mjestu sa ili bez usluživanja (u prijevoznom sredstvu, na priredbama i slično) i opskrba tim jelima, pićima i napitcima (catering)

javni prijevoz putnika u unutarnjem cestovnom prometu

javni prijevoz tereta u unutarnjem cestovnom prometu

javni prijevoz putnika u međunarodnom cestovnom prometu

javni prijevoz tereta u međunarodnom cestovnom prometu

prijevoz osoba i tereta za vlastite potrebe

djelatnost pranja i poliranja motornih vozila (autopraonica)

održavanje i popravak motornih vozila

posredovanje u prometu nekretninama

poslovanje nekretninama

poslovi upravljanja nekretninom i održavanje nekretnina

turističke usluge u nautičkom turizmu

turističke usluge u zdravstvenom turizmu

turističke usluge u kongresnom turizmu

turističke usluge aktivnog i pustolovnog turizma

djelatnost druge obrade otpada

djelatnost oporabe otpada

djelatnost posredovanja u gospodarenju otpadom

djelatnost prijevoza otpada

djelatnost sakupljanja otpada

djelatnost trgovanja otpadom

djelatnost zbrinjavanja otpada

gospodarenje otpadom

čišćenje svih vrsta objekata

Pravna obavijest

Ovo izvješće dobivate u skladu s vašim ugovorom o pretplati i uvjetima i odredbama na DUN & BRADSTREET D.O.O., Zagreb, Hrvatska. Osim ako je izričito drugačije dogovoreno, informacije u ovom izvješću tvrtke namijenjene su isključivo za vlastitu upotrebu. Sve poslovne informacije u ovom izvješću, koje sadrže pojedinosti o kreditnoj sposobnosti i solventnosti (također se nazivaju procjena rizika, indeks kreditnog rejtinga ili kreditna preporuka), ne smiju se tumačiti kao izjava o činjenicama ili individualnoj stručnosti, a također ne kao „ocjena” u smislu Uredbe (EZ) br. 1060/2009 od 16. rujna 2009. o agencijama za kreditni rejting. Umjesto toga, ove se informacije odnose isključivo na vrijednosne prosudbe, koje se temelje na matematičkim i statističkim analizama i automatski kreiranim procjenama vjerojatnosti (”bodovanje”). Nastojimo pružiti informacije koje su točne i potpune. Međutim, zbog stalno mijenjanja baza podataka i oslanjanja na vanjske izvore ne možemo prihvatiti odgovornost za informacije u ovom izvješću tvrtke koje su ažurne, točne ili potpune, osim u slučajevima grubog nemara ili namjere. Za sve posljedice odluka donesenih na temelju ovog izvješća odgovornost je isključivo korisnika. Autorska prava © 2021 Dun & Bradstreet Inc., Jacksonville (Florida), SAD. Sva prava pridržana.

Za sve pojedinosti pogledati

<http://www.poslovna.hr/>